

# 商品資料をご覧頂き ありがとうございます

森一産業ホームページ掲載商品の資料をご覧頂き、ありがとうございます。ご不明の点などございましたら、お気軽に電話、メールなどでお問い合わせ下さい。

問い合わせ先 : 電話 06-6541-2271(大阪) 025-271-1581(新潟)  
: FAX 06-6541-2302(大阪) 025-271-1740(新潟)  
: E-MAIL info@mori-1.net

なお、検索等で直接、このページをご覧になって頂いている方は、もしよろしければ弊社ホームページを一度ご訪問いただきたく存じます。

弊社ホームページは[こちら](#)。

動画やパンフレットなどでわかりやすく様々な商品紹介をしております。よろしくお願いたします。



\* 最新情報は  
ツイッターで  
ご案内。  
Facebookとも  
連動。

\* 動画で  
わかりやすく  
商品説明

\* 充実の商品情報  
⇒ メーカー作成のチラシだけでなく、弊社で独自に作成したチラシも満載。プリントアウトすれば、すぐお客様に持って行けます。営業のネタ探しに！  
⇒ 新製品はもちろん、定番商品やロングセラー商品も数多く掲載。  
⇒ 貴社名入りのチラシも作成可能です。担当営業へご用命ください。

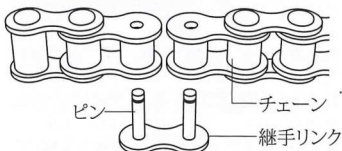
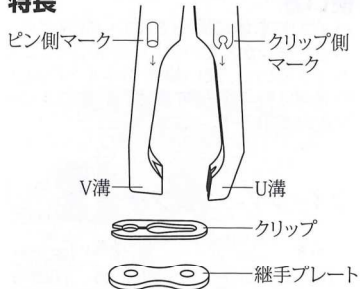
# ツノダ チェーンプライヤー

KT-801-1 定価：¥1650  
KT-802-1 定価：¥1760



## 【製品特徴】

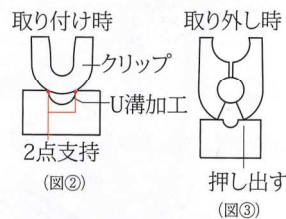
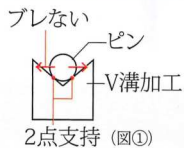
### 特長



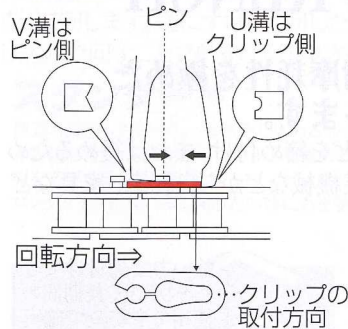
クリップの取り付け、取り外しを簡単にするため、先端の溝の形状を工夫しました。ピン側はV型形状にしてピンを2点で保持し、左右のプレを防ぎます(図①)。クリップ側はU型形状でクリップ取り付け時は、左右のプレを2点で押さえ(図②)、取り外し時は奥まで押し出す形状(図③)にしています。

E形止め輪(Eリング)の取り付け・取り外しができます。  
(KT-802-1)

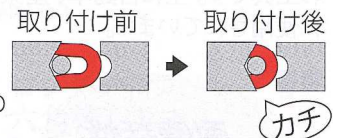
ピン側を軸にクリップ側をEリングに挟んで握る事で取り付け・取り外しが簡単にできます。



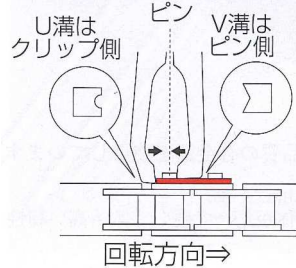
### 取り付け方



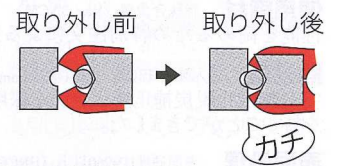
継ぎたいチェーンに継手リンクを差し、継手プレートとクリップの順にセット後、チェーンプライヤーのピン側マーク(♯)をピンにクリップ側マーク(♯)をクリップの割れていない側に挟んで握ると挿入されます。



### 取り外し方



チェーンプライヤーのピン側マーク(♯)を継手リンクのピンにクリップ側マーク(♯)をクリップの割れている側に挟んで握るとクリップが外れます。



品番	全長 (mm)	頭部幅 (mm)	頭部厚 (mm)	柄幅 (mm)	先端長 (mm)	使用範囲(mm)			重量 <sup>g</sup> (4952269)	JANコード
						車両用	産業機械用	E形止め輪		
KT-801-1	126	14	5	49	25		#11~#25	65	111149	
KT-802-1	160	17	8.5	50	35	410~530	#35~#60	3~5	270 110968	

■ご用命は■